



Los pequeños detalles dan forma a tu vida y el futuro depende de lo que hagas hoy! **Gandhi**

1. Identificación		
Docente: Ricardo Javier Santodomingo Vega		Celular: 3217568796 Mail: ricardoeduca99@gmail.com
Area: Humanidades	Asignatura: Inglés	Grado: Décimo
Tema: Adjetivos comparativos y superlativos		Trimestre: Primero
Nombre del estudiante:		Curso:
Fecha: 01-feb-2021	Fecha de Entrega: 15-febrero-2021	Guía N°: 01

2. Propósito
Objetivos: <ul style="list-style-type: none"> <li>- Conocer las reglas gramaticales de los adjetivos comparativos y superlativos.</li> <li>- Utilizar apropiadamente los adjetivos comparativos y superlativos.</li> </ul>
Desempeños: <ul style="list-style-type: none"> <li>- Conoce y diferencia las reglas para formar el comparativo y superlativo.</li> <li>- Escribe correctamente las oraciones con comparativos y superlativos.</li> <li>- Elabora las tareas asignadas.</li> </ul>
3. Orientaciones generales para el desarrollo de la guía
La guía puede ser desarrollada en grupos o individualmente. La entrega se hará preferiblemente por correo electrónico. El horario de atención será de 8:00 am a 5:00 pm
4. Contenido



### Los adjetivos en grado comparativo

El comparativo se usa en inglés para comparar diferencias entre los dos objetos a los que modifica (*larger, smaller, faster, higher*). Se emplea en oraciones donde comparamos dos nombres, de la manera siguiente:

**Nombre (sujeto) + verbo + adjetivo en grado comparativo + *than* + nombre (objeto).**

- My house is **larger** than hers.
- This box is **smaller** than yours.

### Adjetivos Comparativos en Inglés

<div style="background-color: #0056b3; color: white; padding: 5px; text-align: center;"><b>Terminados en -Y</b></div> <p style="text-align: center; color: red; font-weight: bold;">y ➤ ier</p> <ul style="list-style-type: none"> <li>✓ Happy: <b>happier</b> (Feliz) (más feliz)</li> <li>✓ Funny: <b>funnier</b> (Gracioso) (más gracioso)</li> </ul>	<div style="background-color: #6a3d9a; color: white; padding: 5px; text-align: center;"><b>Una sílaba</b></div> <p style="text-align: center; color: red; font-weight: bold;">adjetivo + er</p> <ul style="list-style-type: none"> <li>✓ Tall: <b>taller</b> (Alto) (más alto)</li> <li>✓ Big*: <b>bigger</b> (Grande) (más grande)</li> </ul>
<div style="background-color: #f79646; color: white; padding: 5px; text-align: center;"><b>2 o más sílabas</b></div> <p style="text-align: center; color: red; font-weight: bold;">more + adjetivo</p> <ul style="list-style-type: none"> <li>✓ Intelligent: (Inteligente) <b>more intelligent</b> (más inteligente)</li> </ul>	<div style="background-color: #76b82a; color: white; padding: 5px; text-align: center;"><b>Irregulares</b></div> <ul style="list-style-type: none"> <li>✓ Good: <b>better</b> (Bueno) (mejor)</li> <li>✓ Bad: <b>worse</b> (Malo) (peor)</li> </ul>

Si quieres aprender inglés GRATIS, ve a: [www.aprenderinglesrapidoysencillo.com](http://www.aprenderinglesrapidoysencillo.com)  
 \*Si el adjetivo de una sílaba termina en: Consonante + Vocal + Consonante (ejemplo: BIG), doblamos la última consonante: bigger  
 \*\*Con los comparativos usualmente utilizamos THAN que significa QUE. Ejemplo: Carl is taller than Annie (Carl es más alto que Annie)

- 1 - Pedro is **happier than** Luis.  
**Pedro is más feliz que Luis.**
- 2- My cellphone is **more expensive than** yours.  
**Mi teléfono móvil es más caro que el tuyo.**
- 3- Your neighborhood is **better than** mine.  
**Tu vecindario es mejor que el mío.**

## Los adjetivos en grado superlativo

El superlativo se emplea para describir un objeto que se encuentra en el extremo superior o inferior de una cualidad (*the tallest, the smallest, the fastest, the highest*). Se utiliza en oraciones en las que comparamos un sujeto con un grupo de objetos, como aquí:

**Nombre (sujeto) + verbo + the + adjetivo en grado superlativo + nombre (objeto).**

El grupo con el que se efectúa la comparación puede omitirse si se entiende a partir del contexto (ver el último ejemplo).

### Ejemplos

- My house is the **largest** one in our neighborhood.
- This is the **smallest** box I've ever seen.

### Adjetivos Superlativos en Inglés

Los superlativos expresan el grado máximo de un adjetivo. Hay 4 reglas:




<div style="background-color: #4a7c96; color: white; padding: 5px; text-align: center;"><b>Terminados en -Y</b></div> <p style="text-align: center; color: red; font-weight: bold;">y ➔ iest</p> <p>✓ Happy: <b>The happiest</b> (Feliz) (El más feliz)</p> <p>✓ Funny: <b>The funniest</b> (Gracioso) (El más gracioso)</p>	<div style="background-color: #4a7c96; color: white; padding: 5px; text-align: center;"><b>Una sílaba</b></div> <p style="text-align: center; color: red; font-weight: bold;">adjetivo + est</p> <p>✓ Tall: <b>The tallest</b> (Alto) (El más alto)</p> <p>✓ Big*: <b>The biggest</b> (Grande) (El más grande)</p>
<div style="background-color: #f4a460; padding: 5px; text-align: center;"><b>2 o más sílabas</b></div> <p style="text-align: center; color: red; font-weight: bold;">The most + adjetivo</p> <p>✓ Intelligent: (Inteligente) <b>The most intelligent</b> (El más inteligente)</p>	<div style="background-color: #4a7c96; color: white; padding: 5px; text-align: center;"><b>Irregulares</b></div> <p>✓ Good: <b>The best</b> (Bueno) (El mejor)</p> <p>✓ Bad: <b>The worst</b> (Malo) (El peor)</p>

Si quieres aprender inglés GRATIS, ve a: [www.aprenderinglesrapidoysfacil.com](http://www.aprenderinglesrapidoysfacil.com)  
\*Si el adjetivo de una sílaba termina en: Consonante + Vocal + Consonante, doblamos la última consonante: The biggest

1. She is **the smartest** person I know.  
**Ella es la persona más inteligente que conozco**
2. Today is **the coldest day** I can remember.  
**Hoy es el día más frío que puedo recordar**
3. China is **the biggest** country I have visited.  
**China es el país más grande que he visitado**

## 5. Actividades a Realizar

You must compare the following people.

		
<b>Bob</b> 28 years old 55 kilos 1.50 mt	<b>Homer</b> 39 years old 80 kilos 1.55 mt	<b>Alice</b> 9 years old 33 kilos 1.20 mt

Bob is  (YOUNG) than Homer.  
 Homer is  (OLD) than Alice.  
 Alice is  (SLIM) than Bob.  
 Bob is  (SHORT) than Homer.  
 Homer is  (FAT) than Bob.  
 Alice is  (SHORT) than Homer.  
 Homer is  (UGLY) than Alice.  
 Homer is  (SLOW) than Bob.  
 Bob is  (TIDY) than Homer.  
 Alice is  (BEAUTIFUL) than Bob.  
 Alice has got  (LONG) hair than Bob.  
 Homer can play the guitar  (GOOD) than Alice.  
 Alice can run  (FAST) than Homer.  
 Alice draws  (BAD) than Bob.  
 Bob is  (INTELLIGENT) than Homer.  
 Homer is a  (INTERESTING) person than Bob.

## 7. Bibliografía

**Webgrafía:** <https://www.ef.com.co/recursos-aprender-ingles/gramatica-inglesa/comparativo-superlativo/>